

### Une insertion de qualité malgré un marché du travail impacté par les effets de la crise sanitaire

Le Ministère de l'Enseignement Supérieur, de la Recherche et de l'Innovation a **publié en octobre dernier les résultats de la quatorzième enquête sur l'insertion professionnelle des diplômés de l'université**. Réalisée de décembre 2022 et mai 2023, cette quatorzième enquête porte sur la situation des diplômés 2020 de D.U.T., licence professionnelle et master, 18 mois puis 30 mois après l'obtention du diplôme.

**Attention** : les résultats publiés dans les communications de l'OVE ne sont pas comparables avec les résultats ci-dessous issus de l'enquête nationale. En effet, alors que CYU enquête l'ensemble de ses diplômés, le ministère étudie un champ réduit de diplômés, âgés de moins de 30 ans, de nationalité française, inscrits en formation initiale, hors reprise d'étude, ni poursuite dans les deux années suivant l'obtention du diplôme.

Ainsi pour l'enquête 2022, le ministère interroge **59 %** de nos titulaires de **licence professionnelle** et **60 %** de nos titulaires de **master**. Cela explique en partie les écarts de résultats observés.

Par ailleurs, le ministère ne publie par établissement que des indicateurs disciplinaires et non des indicateurs agrégés. **Pour les comparaisons avec d'autres établissements, il convient de se référer aux résultats du ministère** (page ci-contre).

**Position de CYU** : Les indicateurs d'insertion professionnelle de CYU sont comparés aux autres universités ayant suffisamment de répondants pour publier des résultats par domaine disciplinaire.

**Champ ministère** : Population enquêtée à 30 mois dans le cadre de l'enquête sur l'insertion professionnelle des diplômés 2020.

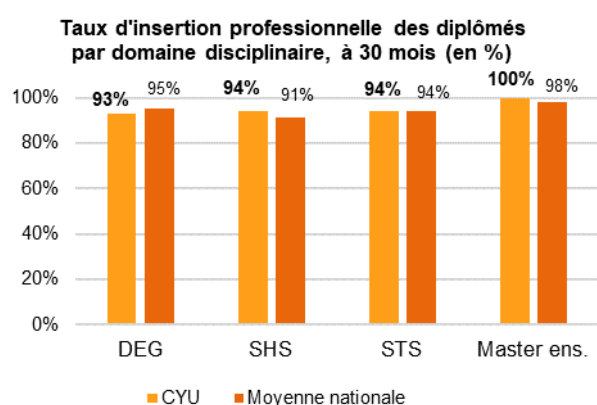
**Nota Bene** : Les données pour le domaine LLA ne sont pas significatives pour en permettre la diffusion.

Master	Effectif de diplômés	Taux de réponse à l'enquête	Part de femmes
<b>Droit-Economie-Gestion (DEG)</b>	307	<b>57 % (-17)</b>	<b>65 %</b>
<i>Lettres-Langues-Arts (LLA) (ns)</i>	30	74 % (+1)	ns
<b>Sciences Humaines et sociales (SHS)</b>	127	<b>60 % (-22)</b>	<b>62 %</b>
<b>Sciences-Technologies-Santé (STS)</b>	129	<b>66 % (-6)</b>	<b>37 %</b>
<b>Master enseignement (master ens.)</b>	469	<b>54 % (-4)</b>	<b>85 %</b>

Source : OVE – DGESIP/SIES - Enquête nationale insertion professionnelle 2022 des diplômés 2020 de l'université

ns : non significatif

\* Résultats ex-aequo



Position régionale de CYU	Position nationale de CYU
<b>DEG : 7<sup>ème</sup> sur 11*</b>	<b>DEG : 39<sup>ème</sup> sur 56*</b>
<b>SHS : 3<sup>ème</sup> sur 11*</b>	<b>SHS : 12<sup>ème</sup> sur 46*</b>
<b>STS : 4<sup>ème</sup> sur 8</b>	<b>STS : 18<sup>ème</sup> sur 49*</b>
<b>Enseignement : 1<sup>er</sup> sur 4*</b>	<b>Enseignement : 1<sup>er</sup> sur 38*</b>
Variation N-1 CYU	Variation N-1 Nationale
<b>DEG : - 4 pts</b>	<b>DEG : + 1 pt</b>
<b>SHS : + 6 pts</b>	<b>SHS : =</b>
<b>STS : - 3 pts</b>	<b>STS : - 3 pts</b>
<b>Enseignement : =</b>	<b>Enseignement : =</b>

**Le taux d'insertion professionnelle** à 30 mois par grand domaine **varie de 93 % à 100 %** pour les titulaires de **master** de CYU de 2020.

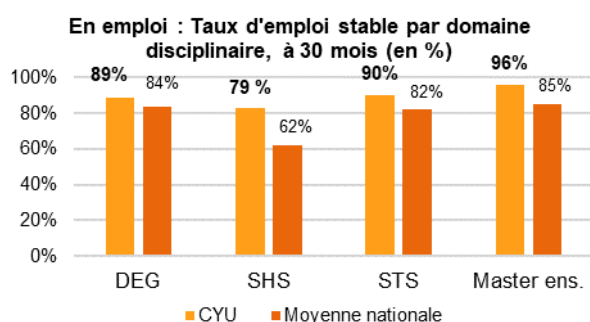
Tout master disciplinaire confondu, la moyenne nationale du taux d'insertion à 30 mois se situe à 93 %, valeur quasi identique par rapport à la promotion précédente.

**Les résultats de l'enquête nationale sont en hausse pour CYU** et au **niveau national** par rapport à la promotion 2020, **pour le domaine de discipline « Sciences humaines et Sociales » avec une hausse de 6 points**. Le domaine STS enregistre une baisse de 3 points, que ce soit au niveau de CYU ou au niveau national.

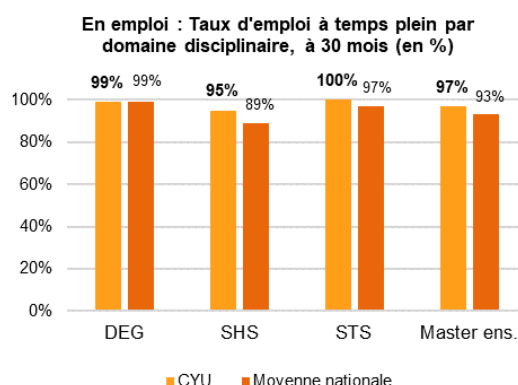
*Lecture* : Dans le domaine disciplinaire « Sciences Humaines et Sociales », 94 % des diplômés de master de 2020 de CYU entrés dans la vie active sont en emploi à 30 mois, ce qui classe CYU douzième université française sur 46 concernées par ce domaine disciplinaire et ayant un taux d'insertion publié.

## Des conditions d'emplois de qualité

### Stabilité de l'emploi supérieur au national



### Quotité de travail stable

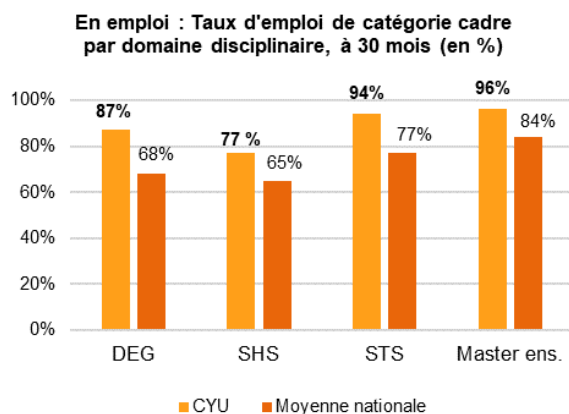


Source : OVE – DGESIP/SIES - Enquête nationale insertion professionnelle 2022 des diplômés 2020 de l'université  
\* Résultats ex-aequo

Position régionale de CYU	Position nationale de CYU
DEG : 1 <sup>er</sup> sur 11	DEG : 8 <sup>ème</sup> sur 54*
SHS : 2 <sup>ème</sup> sur 11	SHS : 2 <sup>ème</sup> sur 45
STS : 2 <sup>ème</sup> sur 7	STS : 9 <sup>ème</sup> sur 48
Enseignement : 4 <sup>ème</sup> sur 4	Enseignement : 6 <sup>ème</sup> sur 38

Position régionale de CYU	Position nationale de CYU
DEG : 4 <sup>ème</sup> sur 11*	DEG : 10 <sup>ème</sup> sur 54*
SHS : 2 <sup>ème</sup> sur 11*	SHS : 4 <sup>ème</sup> sur 45*
STS : 1 <sup>er</sup> sur 7*	STS : 1 <sup>er</sup> sur 48*
Enseignement : 3 <sup>ème</sup> sur 4*	Enseignement : 6 <sup>ème</sup> sur 38*

### Un niveau d'emploi supérieur au national



### Stabilité du niveau de salaire

Domaine disciplinaire du master	Salaire net médian à temps plein (en €)	
	CYU	Moyenne nationale
DEG	2 580 €	2 300 €
SHS	2 150 €	1 900 €
STS	2 500 €	2 270 €
Enseignement	1 960 €	1 950 €

Position régionale de CYU	Position nationale de CYU
DEG : 4 <sup>ème</sup> sur 11	DEG : 6 <sup>ème</sup> sur 54
SHS : 3 <sup>ème</sup> sur 11	SHS : 5 <sup>ème</sup> sur 45
STS : 2 <sup>ème</sup> sur 7	STS : 3 <sup>ème</sup> sur 48
Enseignement : 3 <sup>ème</sup> sur 4	Enseignement : 4 <sup>ème</sup> sur 38

Source : OVE – DGESIP/SIES - Enquête nationale insertion professionnelle 2021 des diplômés 2019 de l'université  
\* Résultats ex-aequo

### Une localisation majoritairement

