

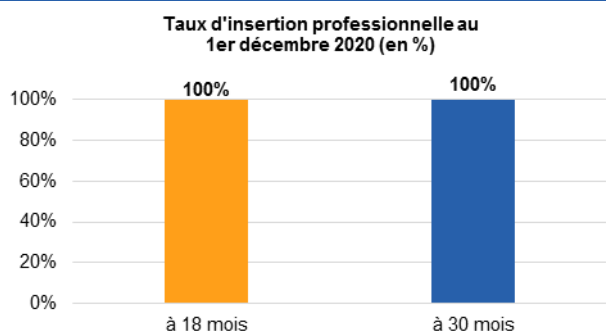
**Résultats\* des enquêtes relatives à l'insertion professionnelle des diplômés 2018 de CYU**

Effectif de diplômés	Effectif de répondants	Taux de réponse à l'enquête	Part de femmes
14	6	43 %	83 %

Chaque année, l'**Observatoire de la Vie Étudiante de CYU** réalise l'enquête insertion professionnelle auprès des diplômés de l'université. Les enquêtes menées par l'Observatoire de la Vie Étudiante, en convention avec le ministère de l'Enseignement supérieur, de la Recherche et de l'Innovation, s'interrogent sur le devenir de ces diplômés, 6, 18 et 30 mois après l'obtention de leur diplôme.

**Source** : les résultats présentés sont issus de l'enquête insertion professionnelle 2020 des diplômés de master 2018.

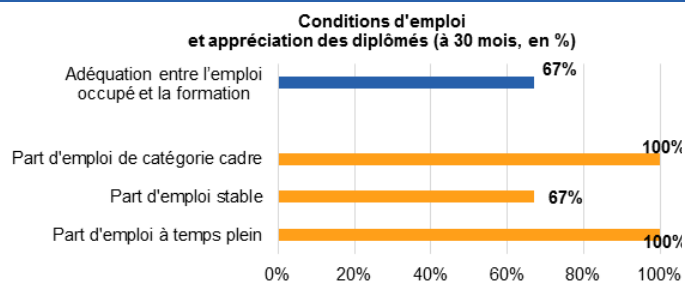
**100 % DES DIPLOMES 2018 ACTIFS OCCUPENT UN EMPLOI, APRES 30 MOIS**



**Taux d'insertion** : rapporte le nombre de diplômés en emploi au nombre de diplômés en activité, c'est-à-dire en emploi ou en recherche d'emploi (population active). Il est le complément du taux de chômage.

**Lecture** : 30 mois après l'obtention de leur master à CYU en 2018, **100 % des diplômés entrés dans la vie active sont en emploi.**

**100 % DES DIPLOMES DE MASTER EN EMPLOI SONT DE CATEGORIE CADRE**



**Emploi stable** : contrat en CDI, fonctionnaire ou travailleur indépendant

**Emploi de catégorie cadre** : déclaration du diplômé.e en emploi vis-à-vis de son niveau ou statut d'emploi (nomenclature PCS, INSEE)

**Lecture** : 30 mois après l'obtention de leur master à CYU en 2018, **67 % des diplômés entrés dans la vie active occupent un emploi stable.**

**LE SALAIRE NET MEDIAN A TEMPS PLEIN EST DE 1 710 EUROS PAR MOIS**


	Salaire net médian à temps plein (en €)
Master	1 710
Région Ile-de-France	2 170

**Le salaire net mensuel médian** sépare la population considérée en deux parts égales. Par exemple, la moitié des diplômés de master ont un salaire net mensuel supérieur à 1 710 € et l'autre moitié ont un salaire net mensuel inférieur à 1 710 €.

Ce montant est donné en « net » car cet élément est davantage connu de la plupart des diplômés en emploi.

**Le salaire net mensuel médian régional** est donné à titre d'élément de comparaison. Il concerne les jeunes âgés de 25 à 29 ans employés à temps plein dans les catégories cadres ou professions intermédiaires (source : INSEE, DADS 2018).

**LA LOCALISATION GÉOGRAPHIQUE DE L'EMPLOI OCCUPÉ**



**20 % des emplois sont localisés en Ile-de-France.**

**La mobilité** est un phénomène renforcé mais qui reste souvent minoritaire pour les universités franciliennes du fait de la présence du bassin d'emploi parisien.

**Le taux de mobilité interrégionale** est de 0 % et internationale de 80 %.

\* Résultats statistiquement fragiles